

POUR REJOINDRE L'AG DE TIMOUN LEKÒL


Pour commencer, vérifiez que le micro et la caméra de l'ordinateur ne soient pas désactivés.

Quand vous avez cliqué sur le lien, ou que vous l'avez copié et collé sur votre navigateur, vous arrivez sur cette page :

Si vous possédez Skype, vous pouvez vous y connecter en allant sur « Lancer maintenant »

Mais vous n'êtes pas obligé de télécharger Skype pour nous rejoindre (sauf si vous avez une version ancienne de Windows). On vous le demandera plusieurs fois...

Vous cliquez sur le lien bleu : Rejoindre en tant qu'invité.



Sur la deuxième page, vous entrez votre nom ou seulement votre prénom. Pendant l'AG, ce sont vos initiales qui serviront à vous identifier.

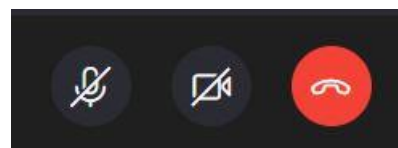
Vous cliquez sur le lien gris : rejoindre.

Et vous retrouvez tous les participants sous ce bandeau :

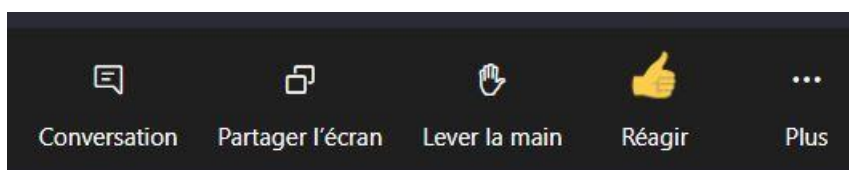


Sur fond noir, vous verrez les participants qui ont allumé leur caméra.

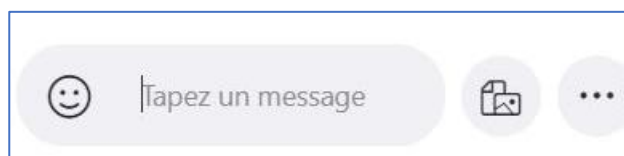
En bas de l'écran, les 3 icônes au milieu sont là pour le micro, la caméra et quitter la réunion. Si le micro ou la caméra sont barrés, cela veut dire que ça ne fonctionne pas. Il faut alors cliquer dessus pour les activer.



En bas à droite, vous avez encore des propositions. Nous vous demanderons probablement de « lever la main ». Il suffit de cliquer dessus et pour la baisser, il faudra cliquer à nouveau sur « baisser la main ».



Quand vous cliquez sur l'icône conversation, une fenêtre s'ouvre à droite et vous pouvez suivre les commentaires des participants. En bas à droite, vous pouvez laisser un message écrit que vous devrez lancer dans la conversation.



Ceux qui maîtrisent la visio-conférence ne sont probablement pas arrivés jusque-là, mais ce document aura peut-être permis de nous retrouver plus nombreux.

A bientôt !

Geneviève

Geneviève GREVÊCHE LERAY ggrevecheg69@numericable.fr
Tél. : 06 33 53 72 66